

# Manuale Asta al Ribasso con Posizionamento - Fornitore

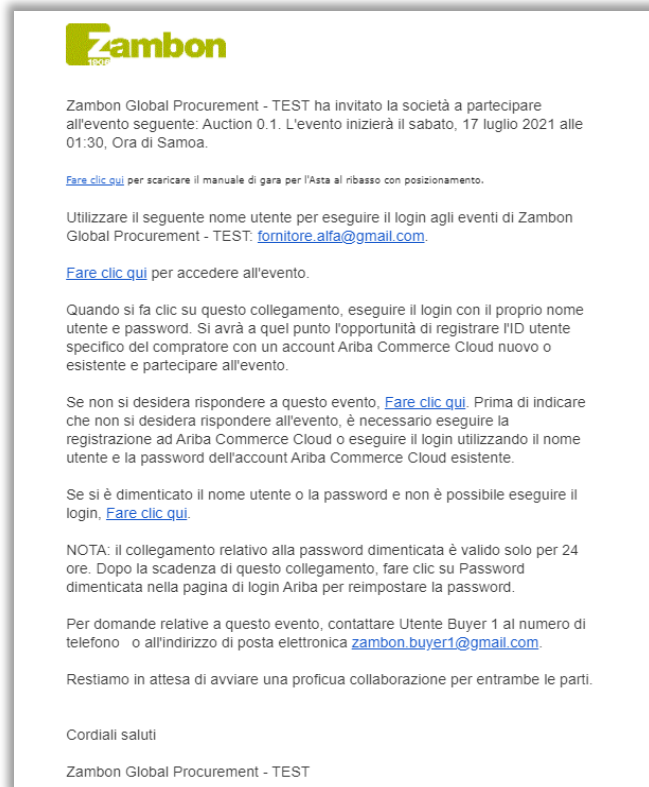


# Ricezione email di invito

Alla pubblicazione di un evento di tipo Asta al Ribasso con Posizionamento, il fornitore riceve un'email di invito.

L'email di invito contiene il link di accesso diretto all'evento:

- Il fornitore deve inserire le sue credenziali nel caso in cui dispone già di un account Ariba Network
- Il fornitore deve procedere con la registrazione nel caso in cui non dispone di alcun account Ariba Network



**Zambon**  
1909

Zambon Global Procurement - TEST ha invitato la società a partecipare all'evento seguente: Auction 0.1. L'evento inizierà il sabato, 17 luglio 2021 alle 01:30, Ora di Samoa.

[Fare clic qui](#) per scaricare il manuale di gara per l'Asta al ribasso con posizionamento.

Utilizzare il seguente nome utente per eseguire il login agli eventi di Zambon Global Procurement - TEST: [fornitore.alfa@gmail.com](mailto:fornitore.alfa@gmail.com).

[Fare clic qui](#) per accedere all'evento.

Quando si fa clic su questo collegamento, eseguire il login con il proprio nome utente e password. Si avrà a quel punto l'opportunità di registrare l'ID utente specifico del compratore con un account Ariba Commerce Cloud nuovo o esistente e partecipare all'evento.

Se non si desidera rispondere a questo evento, [Fare clic qui](#). Prima di indicare che non si desidera rispondere all'evento, è necessario eseguire la registrazione ad Ariba Commerce Cloud o eseguire il login utilizzando il nome utente e la password dell'account Ariba Commerce Cloud esistente.

Se si è dimenticato il nome utente o la password e non è possibile eseguire il login, [Fare clic qui](#).

NOTA: il collegamento relativo alla password dimenticata è valido solo per 24 ore. Dopo la scadenza di questo collegamento, fare clic su Password dimenticata nella pagina di login Ariba per reimpostare la password.

Per domande relative a questo evento, contattare Utente Buyer 1 al numero di telefono o all'indirizzo di posta elettronica [zambon.buyer1@gmail.com](mailto:zambon.buyer1@gmail.com).

Restiamo in attesa di avviare una proficua collaborazione per entrambe le parti.

Cordiali saluti

Zambon Global Procurement - TEST

# Visualizzazione del contenuto di un'asta (1/2)

Effettuato l'accesso all'evento tramite l'apposito link, è possibile visualizzare la panoramica dell'evento:

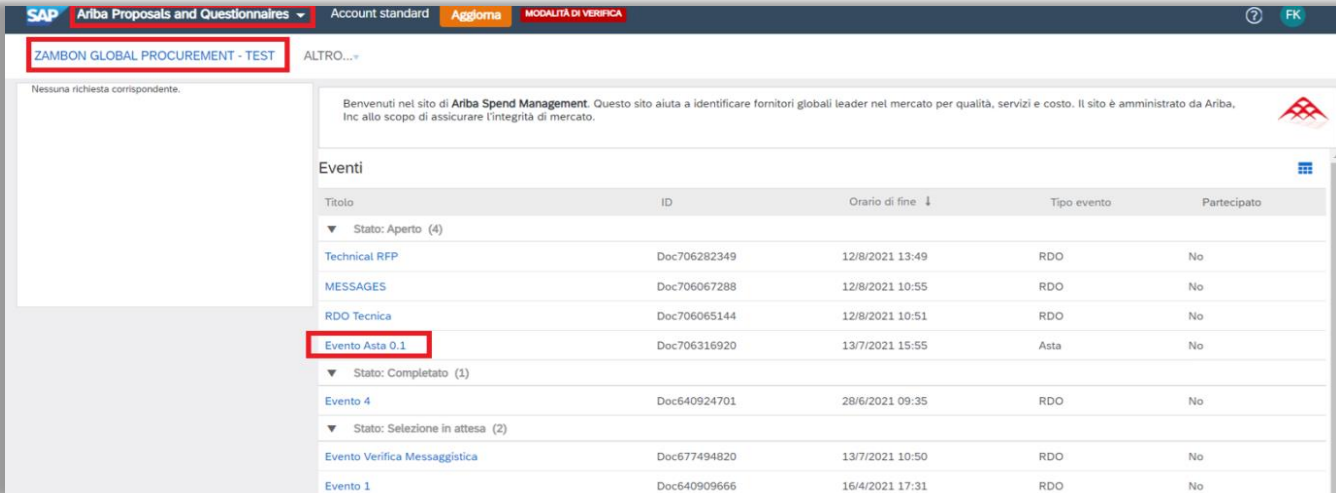
The screenshot displays the Ariba Sourcing interface for an event titled "Doc706316920.Evento Asta 0.1". The interface includes a top navigation bar with "Ariba Sourcing" and user information. A sidebar on the left contains a "Messaggi evento" section and a "▼ Elenco di controllo" (Control List) with steps: 1. Rivedi dettagli evento, 2. Rivedi e accetta prerequisiti (highlighted), 3. Selezione lotti, and 4. Invia offerte. Below the sidebar is the "Contenuto evento" (Event Content) section with "Tutto il contenuto" and "1 Documenti da scaricare" and "2 Lista posizioni da q...". The main content area features a yellow warning banner with instructions on prerequisites. Below this are buttons for "Scarica contenuto", "Rivedi prerequisiti" (highlighted with a red box), "Rifiuto di rispondere", and "Stampa informazioni evento". The "Documenti da scaricare" section shows a list of documents, including "1.1 Documentazione Asta al ribasso" and "1.1.1 Accettazione regole Asta". The "Panoramica evento e regole di durata" section provides details: Proprietario: Utente Buyer 1, Tipo evento: Asta, Valuta: Unione Europea - Euro, Prodotto: UTILITIES 1006, Regioni: ITA002 Italy Headquarter - Bresso, Data inizio Service Contract: 13/07/2021, Orario pubblicazione: 13/7/2021 14:22, Orario di inizio offerte: 13/7/2021 14:25, Orario di fine delle risposte: 13/7/2021 15:55, Specifica come iniziano e finiscono le offerte dei lotti: Seriate, Tempo di esecuzione del primo lotto: 30 Minuti, Intervallo tra le chiusure dei lotti: 30 Minuti.

Per partecipare all'evento, cliccare «Rivedi prerequisiti».

# Visualizzazione del contenuto di un'asta (2/2)

Per partecipare ad un'Asta al Ribasso con Posizionamento è inoltre possibile accedere all'evento nella seguente modalità:

- Accedere ad Ariba Supplier Network
- Selezionare la società Zambon S.p.A
- Cliccare sul numero di evento in stato «Aperto»



The screenshot displays the SAP Ariba Spend Management interface. At the top, there is a navigation bar with 'SAP Ariba Proposals and Questionnaires', 'Account standard', 'Aggiorna', and 'MODALITÀ DI VERIFICA'. Below this, a search bar contains 'ZAMBON GLOBAL PROCUREMENT - TEST'. The main content area shows a welcome message and a table of events. The table has columns for 'Titolo', 'ID', 'Orario di fine', 'Tipo evento', and 'Partecipato'. The event 'Evento Asta 0.1' is highlighted with a red box.

Titolo	ID	Orario di fine	Tipo evento	Partecipato
▼ Stato: Aperto (4)				
Technical RFP	Doc706282349	12/8/2021 13:49	RDO	No
MESSAGES	Doc706067288	12/8/2021 10:55	RDO	No
RDO Tecnica	Doc706065144	12/8/2021 10:51	RDO	No
<b>Evento Asta 0.1</b>	Doc706316920	13/7/2021 15:55	Asta	No
▼ Stato: Completato (1)				
Evento 4	Doc640924701	28/6/2021 09:35	RDO	No
▼ Stato: Selezione in attesa (2)				
Evento Verifica Messaggistica	Doc677494820	13/7/2021 10:50	RDO	No
Evento 1	Doc640909666	16/4/2021 17:31	RDO	No

# Partecipazione all'evento (1/5)

Se si decide di partecipare all'Asta, valorizzare la domanda 1.1.1 con «Si» dal menù a tendina e cliccare «OK».

The screenshot displays the Ariba Sourcing interface for a bid event. The breadcrumb trail indicates the user is in the 'Zambon Global Procurement - TEST' quadrant. The main heading is 'Prerequisiti' for 'Doc706316920.Evento Asta 0.1'. A control panel on the left shows the current step: '2. Rivedi e accetta prerequisiti'. A central instruction box states: 'Per continuare con questo evento, completare i prerequisiti qui sotto. Alcuni prerequisiti possono essere domande che rappresentano un filtro di accesso e alle quali occorre rispondere prima di potere visualizzare le informazioni sull'evento. Altri prerequisiti possono rappresentare un filtro di partecipazione che impedisce di inviare una risposta relativa all'evento fino a quando non vengono fornite risposte ai prerequisiti stessi.' Below this, a table lists prerequisites. The first prerequisite is '1 Documenti da scaricare', which includes '1.1 Documentazione Asta al ribasso'. Under '1.1', there is a required field '1.1.1 Accettazione regole Asta' with a dropdown menu. The dropdown is open, showing 'Non specificato' (selected) and 'Si'. A 'Comprimi...' button is visible next to the dropdown. At the bottom right, there are 'OK' and 'Annulla' buttons, with 'OK' highlighted by a red box.

Per inviare l'accettazione cliccare «OK».

# Partecipazione all'evento (2/5)

Per la partecipazione all'Asta al Ribasso con Posizionamento:

- Selezionare tutti i lotti
- Cliccare «Conferma lotti selezionati»

The screenshot shows the Ariba Sourcing interface for the 'Selezione lotti' step of an auction event (Doc706316920.Evento Asta 0.1). The interface includes a navigation menu on the left, a control list, and a table of available lots. A red box highlights the 'Conferma lotti selezionati' button.

**Selezione lotti** Doc706316920.Evento Asta 0.1 Annulla

Scegliere i lotti a cui si desidera partecipare. È possibile annullare l'intenzione di partecipare a un lotto fino a quando non si invia una risposta per il lotto indicato. Dopo aver inviato una risposta, non è più possibile ritrarla.

**Elenco di controllo**

1. Rivedi dettagli evento
2. Rivedi e accetta prerequisiti
3. Selezione lotti
4. Invia offerte

**Lotti disponibili per offerte**

Nome	Motivo delle mancate offerte	Stato
<input checked="" type="checkbox"/> 2.1 Lotto 00		Aperto
<input checked="" type="checkbox"/> 2.2 Lotto 01		Planificato
<input checked="" type="checkbox"/> 2.3 Lotto 02		Planificato

Conferma lotti selezionati Annulla

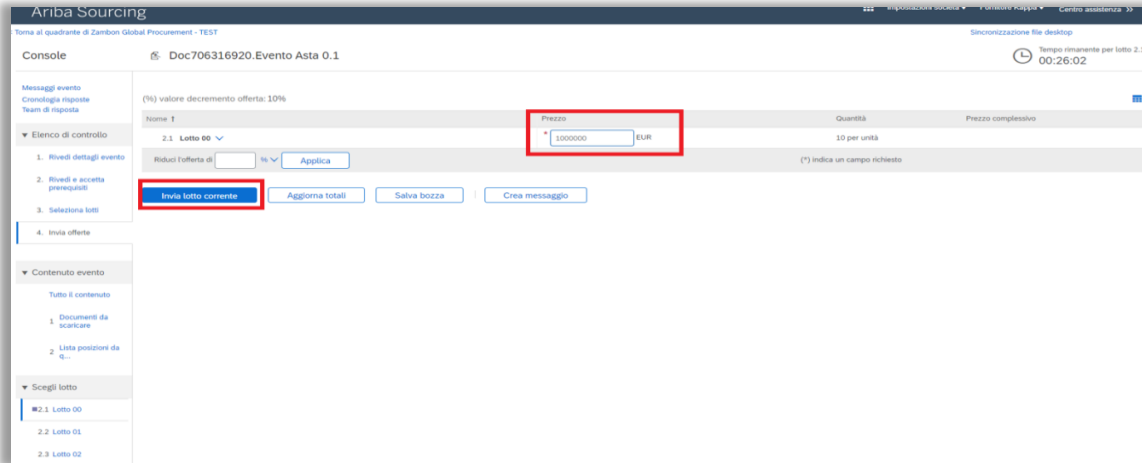
# Partecipazione all'evento (3/5)

Dopo la conferma dei lotti avviene la quotazione in tempo reale.

Per quotare:

- Inserire nel campo «Prezzo» la cifra dell'offerta.
- Cliccare «Invia Lotto corrente».

Un lotto può essere quotato più volte fino alla scadenza indicata dal buyer in fase di creazione evento.



The screenshot displays the Ariba Sourcing interface for a bidding event. The main area shows a table with columns for 'Nome', 'Prezzo', 'Quantità', and 'Prezzo complessivo'. The first row is for '2.1 Lotto 00' with a price of '1000000' EUR and a quantity of '10 per unità'. A red box highlights the 'Prezzo' field. Below the table, there are buttons for 'Invia lotto corrente', 'Aggiorna totali', 'Salva bozza', and 'Crea messaggio'. The 'Invia lotto corrente' button is also highlighted with a red box. The left sidebar contains navigation options like 'Elenco di controllo', 'Contenuto evento', and 'Scegli lotto'.

# Partecipazione all'evento (4/5)

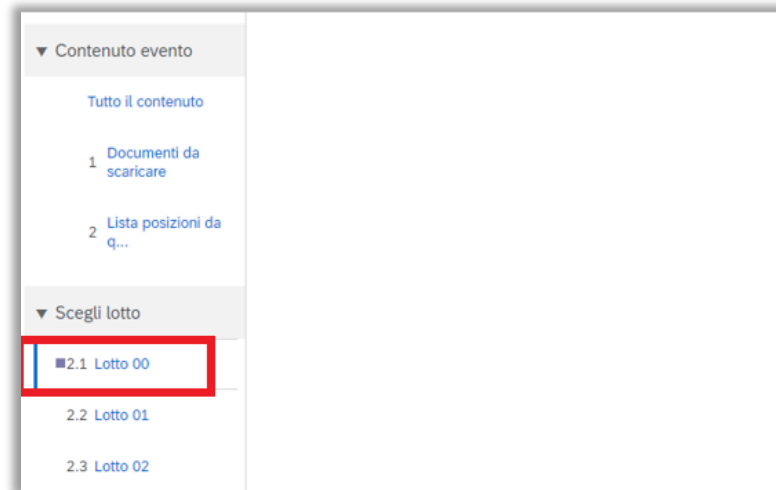
La quotazione avviene singolarmente per lotto.

Ogni lotto ha una durata creata dal buyer in fase di creazione evento.

A seguito della scadenza del primo lotto in automatico verrà aperto il lotto seguente per essere quotato a sua volta.

Il lotto in corso viene evidenziato da un'icona lampeggiante a fianco al nome del lotto.

Al completamento del primo lotto l'icona lampeggiante verrà visualizzata a fianco al nome del lotto seguente e così via fino al completamento di ogni lotto.





# Partecipazione all'evento (5/5)

Alla completa quotazione di tutti i lotti l'evento di asta ha lo stato «Selezione in attesa» ed è concluso.

Prima al quadrante di Zambon Global Procurement - TEST Sincronizzazione file desktop

Console Doc706316920.Evento Asta 0.1 Selezione in attesa

Messaggi evento  
Cronologia risposte  
Team di risposta

▼ Elenco di controllo

1. Rivedi dettagli evento
2. Rivedi e accetta prerequisiti
3. Selezione lotti
4. Invia offerte

▼ Contenuto evento

Tutto il contenuto

- 1 Documenti da scaricare
- 2 Lista posizioni da quotare

▼ Scegli lotto

- 2.1 Lotto 00
- 2.2 Lotto 01
- 2.3 Lotto 02

L'offerta visualizzata è l'offerta più recente inviata e accettata.

Tutto il contenuto ☰

Nome	Prezzo	Quantità	Prezzo complessivo
▼ 2 Lista posizioni da quotare <span style="float: right;">Congrmi...</span>			
I dati inseriti saranno visibili non appena inviati			
2.1 Lotto 00	€1.000.000,00 EUR (1)	10 per unità	€10.000.000,00 EUR
2.2 Lotto 01	€500.000,00 EUR (1)	5 per unità	€2.500.000,00 EUR
2.3 Lotto 02	€360.000,00 EUR (1)	8 per unità	€2.880.000,00 EUR

[Crea messaggio](#)

# Messaggistica

Per visionare l'elenco dei messaggi ricevuti relativi all'evento, cliccare «Messaggi evento». Questa sezione riporta il riepilogo di tutti i messaggi scambiati con Zambon o ricevuti in merito all'evento, per esempio in seguito ad un aggiornamento dello stesso.

Console

Messaggi evento  
Cronologia risposte

ID	Risposta inviata	Data di invio	Da	Nome contatto	A	Oggetto
MSG52870504	No	14/07/2021 10:41	Zambon Global Procurement - TEST	Utente Buyer 1	Partecipanti (0) Team (0)	L'evento Commercial RDO 1 non accetta più risposte.
MSG52940512	Non applicabile	14/07/2021 10:38	Fornitore ALFA	User Test Alfa	Partecipanti (0) Team (5)	La risposta (ID=ID770144997) dell'evento Commercial RDO 1 è stata inviata.
MSG52940510	Non applicabile	14/07/2021 10:36	Fornitore ALFA	User Test Alfa	Partecipanti (0) Team (5)	La risposta (ID=ID770144989) dell'evento Commercial RDO 1 è stata inviata.
MSG52870488	Non applicabile	14/07/2021 09:05	Fornitore ALFA	User Test Alfa	Partecipanti (0) Team (5)	È stata fornita una risposta a tutti i prerequisiti per l'accesso e questi ultimi sono stati...
MSG52940501	Non applicabile	14/07/2021 09:05	Fornitore ALFA	User Test Alfa	Partecipanti (0) Team (5)	La risposta (ID=ID770100734) dell'evento Commercial RDO 1 è stata inviata.
MSG52870358	No	13/07/2021 17:46	Zambon Global Procurement - TEST	Utente Buyer 1	Partecipanti (0) Team (0)	Evento Commercial RDO 1 modificato.
MSG52870353	Non applicabile	13/07/2021 17:36	Zambon Global Procurement - TEST	Utente Buyer 1	User Test Alfa	Zambon Global Procurement - TEST ha invitato la società a partecipare all'evento: Commercial RDO 1.

Visualizza Rispondi Crea messaggio Scarica tutti gli allegati

Torna alla console

- Cliccare «Crea messaggio» se si desidera contattare Zambon.
- Cliccare «Torna alla console» per tornare alla schermata principale.